Starttijden reserveren

In verband met de Corona maatregelen en de door de overheid opgelegde protocollen, gelden er de eerste 14 dagen de volgende restricties:

Algemene informatie boeken starttijden clubleden:

1. U kunt zich aanmelden voor maximaal 1 flight per dag. Maximale flight grootte 3 personen.
2. Het systeem is 7 dagen van te voren geopend. In die 7 dagen tijd mogen er 3 reserveringen open staan. Daarnaast kunt u dagelijks kijken of er nog een extra starttijd beschikbaar is en deze 'last minute' extra boeken.

   Met een "no show" benadeelt u uw mede- clubleden/spelers. De "no shows" worden bijgehouden. Dus als u niet van plan bent te komen graag afmelden.

Handleiding starttijden boeken

U kunt op verschillende manieren een starttijd boeken.

Starttijd boeken via de website van de club

1. Ga naar de website en klik in de menubalk leden, log in met uw gegevens en klik op **STARTTIJDEN BOEKEN.**

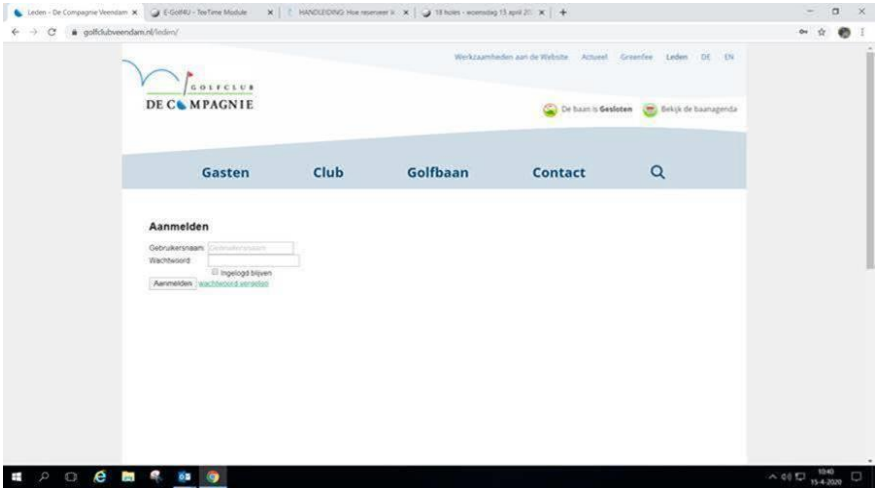

2. Selecteer in het menu de optie **Starttijden** Let op, in enkele gevallen wordt nogmaals gevraagd om in te loggen.



Nieuws voor leden

Nieuws Mijn profiel Starttijden Ledenlijst Wedstrijden Competities Meerronde Vreemde kaarten Commissies Proagenda Uitloggen
Onderstaande berichten zijn alleen toegankelijk voor ingelogde leden van De Compagnie.

- 15 april 2020 : Obligatieplan ten bate van locker- en buggyruimte
- 9 maart 2020 : Bagtags en NGF pasjes

3. Klik op een datum en dan ziet u welke tijden beschikbaar zijn in groene blokken.

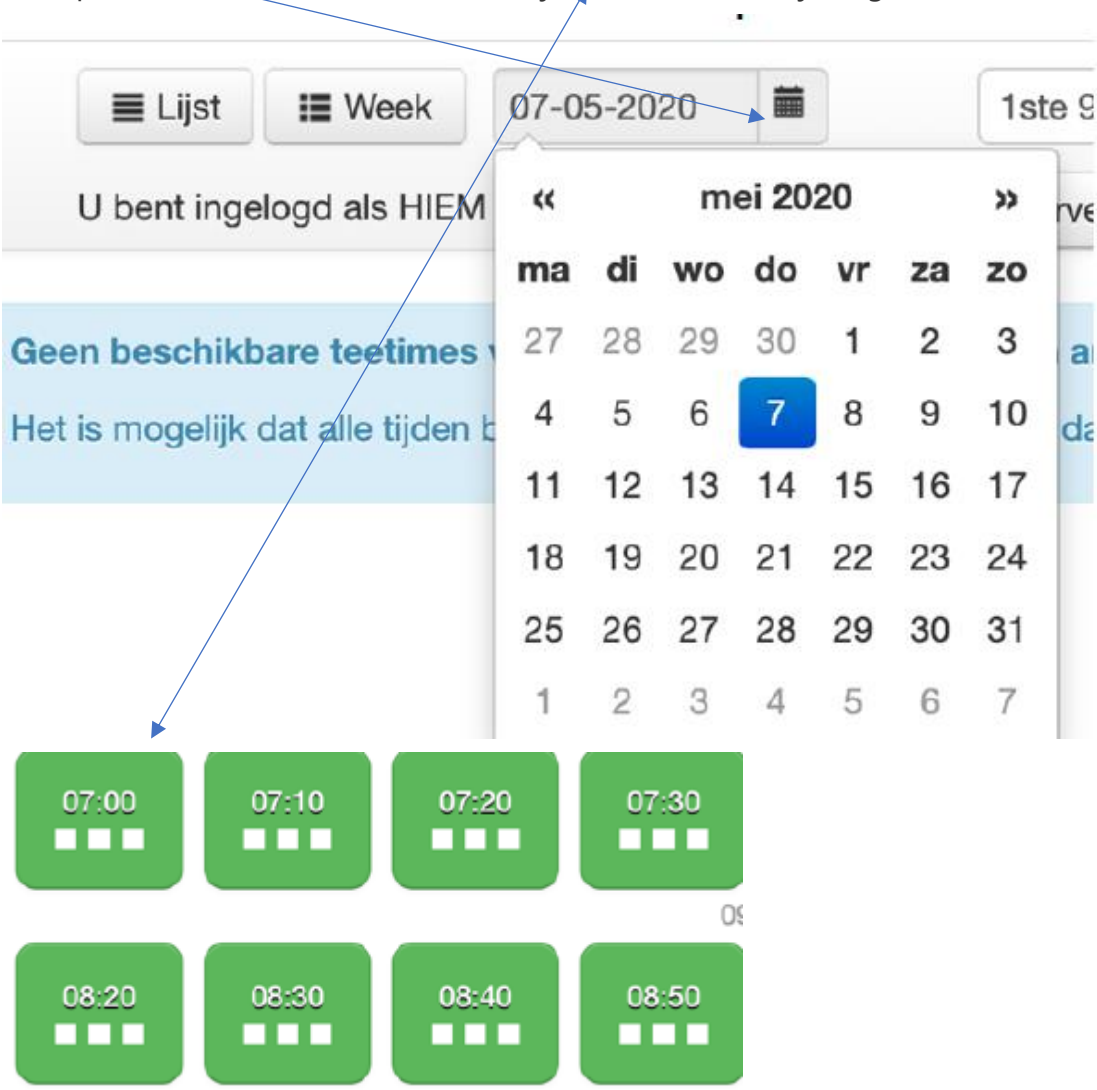

4. Selecteer de juiste datum en het aantal holes.

5. Kies het aantal holes dat u wilt gaan spelen evenals de baan (1ste of 2e 9 holes, alle 18 holes of PAR3), dit blokje kunt u uitklappen

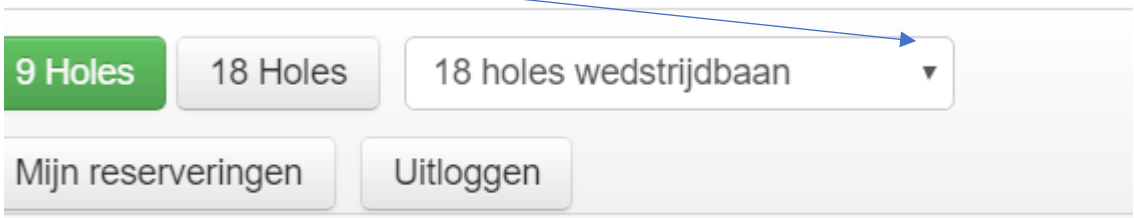

6. Kies de gewenste tijd.
7. Eventueel flightgenoot invoeren (leden op achternaam zoeken) Reservering inboeken.
8. Bevestig nogmaals het aantal holes die u gaat spelen. Deze vermelding wordt alleen gevraagd bij 18 holes niet bij 9.
9. Eventueel kunt u een melding krijgen bij het opslaan van een boeking dat deze niet gemaakt kan worden, de melding spreekt hier voor zich. Dit kan bijvoorbeeld zijn dat u reeds het maximaal aantal boekingen voor deze periode heeft bereikt of dat de starttijden voor die dag nog niet boekbaar zijn.
10. U ontvangt een bevestiging per mail. Uw reservering is geslaagd.

Toelichting:

Week overzicht = groen bezet en wit = nog vrij.

Grid overzicht =blauw is uw eigen starttijd en groen beschikbare startijd
Wanneer u een starttijd wilt veranderen moet u eerst de oude starttijd verwijderen. Dit kan u doen door te klikken op oude starttijd en daarna te annuleren.

Starttijd reserveren via de Web App van de club

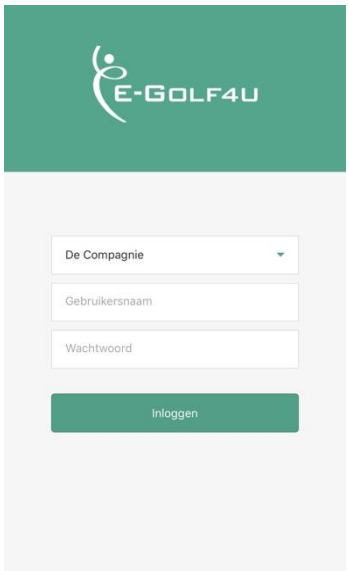

1. Open de **Web App** van de club en log in met uw persoonsgegevens.
2. Selecteer in het menu links de optie **Starttijden.**
3. Klik in het midden boven op **Reserveren.**
4. Nu ziet u welke tijden beschikbaar zijn.
5. Klik op de ---- (hekjes)

Met de selectieschuifjes rechts bovenin krijgt u een filter. Klik op de datum die aangegeven wordt, vervolgens kunt u de gewenste datum aanklikken via de kalender en de baan / lus / aantal holes aanpassen, klik op het vergrootglas (zoeken) om de selectie

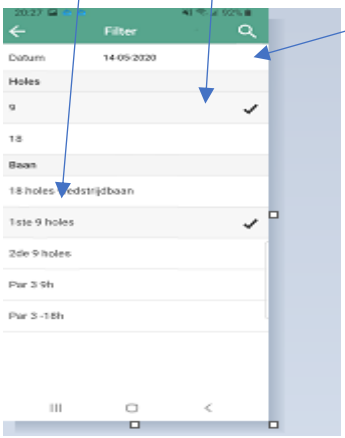

uit te voeren.

6. Klik op een groene vrije starttijd om deze te reserveren.
7. Vul eventueel medespeler in indien dit is toegestaan.
8. Klik op **Reservering opslaan** onderaan de pagina.
9. Eventueel kunt u een melding krijgen bij het opslaan van een boeking dat deze niet gemaakt kan worden, de melding spreekt hier voor zich. Dit kan bijvoorbeeld zijn dat u reeds het maximaal aantal boekingen voor deze periode heeft bereikt.
10. Pas de reservering aan.
11. Klik op **Reservering opslaan.**
12. Het scherm **Mijn starttijden** opent nu met het overzicht van de door voor u geboekte tijden.

De Web App kunt u openen via https://m.eg4u.nl/#login op uw PC, smartphone of tablet.